

お得意様各位

2013年10月
三木プーリ株式会社
営業本部長 塚越一宏

ラバースプリング ロスタ 一部仕様変更のご案内

拝啓 時下ますますご清栄のこととお慶び申し上げます。平素は格別のご高配を賜り、厚く御礼申し上げます。

さて、ご愛顧いただいております「ロスタ」サスペンションユニット、防振マウント、揺動マウントにおいて以下のとおり、一部仕様変更を実施させていただきます。

今後も、お客様のご要望にお応えする製品ラインアップに努めてまいりますので、より一層のご愛顧のほどよろしくお願い申し上げます。

尚、不明な点、詳細については、お手数ですが弊社営業担当にお問い合わせください。 敬具

1. 対象製品

ロスタ サスペンションユニット : DR-S、DR-A、BR (クランプ)
ロスタ 防振マウント : V-38
ロスタ 揺動マウント : RST

2. 変更箇所

ロスタ サスペンションユニット
DR-S、DR-AおよびBRモデルのサイズ45、50において、□寸法をそれぞれ72mm→75mm、78mm→80mmに変更とし、型式末尾に-Nを付加します。

従来型式表記例
DR-S-45×80
タイプ □ サイズ

→

新型式表記例
DR-S-45×80-N
タイプ □ サイズ 新・旧識別

ロスタ 防振マウント
V-38型の□寸法72mm→75mmに変更とし、型式末尾に-Nを付加します。

従来型式
V-38
サイズ

→

新型式
V-38-N
サイズ 新・旧識別

ロスタ 揺動マウント
RST-18～50型の内角部品の塗装を廃止します。
RST-60、80型の内角部品の取り付け用タップ穴寸法（有効タップ長さ）を変更します。
タップ穴寸法の変更につきましては、新型式として型式に-Nを付加します。

従来型式表記例
RST-60R
サイズ

→

新型式表記例
RST-60-N-R
サイズ □ 新・旧識別

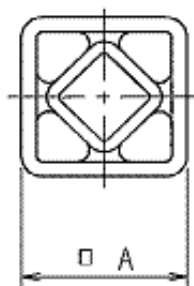
3. 実施時期

型式変更を伴う仕様変更につきまして、従来製品の受注を2014年3月20日までとさせていただきます。また、新型式の製品受注は2014年1月21日からの対応とさせていただきます。

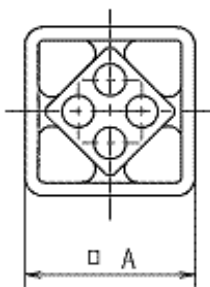
4. 変更内容詳細

■ロスタ サスペンションユニット DR-S、DR-A、BR (クランプ)

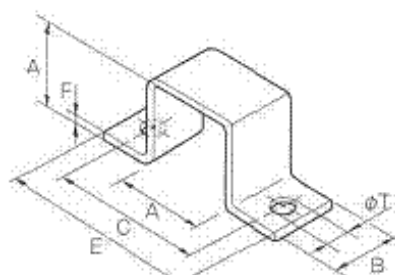
DR-S (-N)



DR-A (-N)



BR (-N)

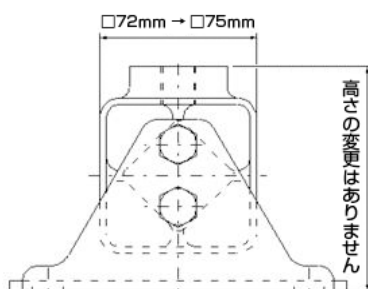


単位 mm

| 変更前製品 | | | | |
|------------|----|----|-----|-----|
| 型式 | □A | A | C | E |
| DR-S(A)-45 | 72 | - | - | - |
| DR-S(A)-50 | 78 | - | - | - |
| BR-45 | - | 72 | 115 | 145 |
| BR-50 | - | 78 | 130 | 170 |

| 変更後製品 | | | | |
|----------------|----|----|-----|-----|
| 型式 | □A | A | C | E |
| DR-S(A)-45(-N) | 75 | - | - | - |
| DR-S(A)-50(-N) | 80 | - | - | - |
| BR-45-N | - | 75 | 120 | 150 |
| BR-50-N | - | 80 | 135 | 180 |

■ロスタ 防振マウント V-38



■ロスタ 揺動マウント RST-15~50

変更前製品

変更後製品

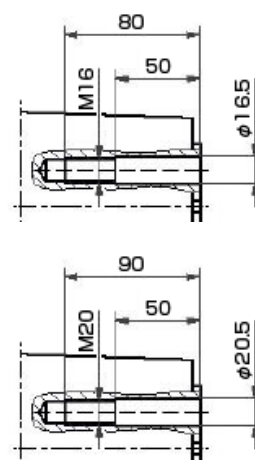
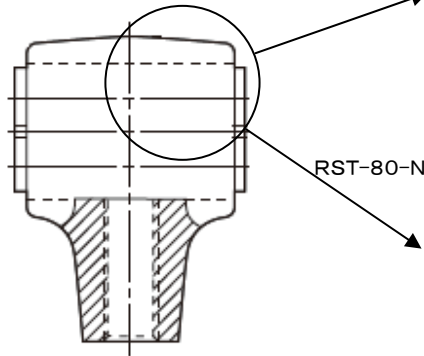
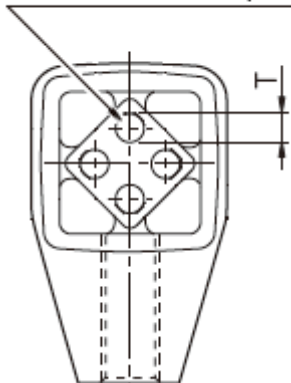


■ロスタ 揺動マウント RST-60、80

変更前製品

変更後製品

RST-60: 4-M16X22(両側)
RST-80: 4-M20X28(両側)



以上